



## **COMUNE DI RODENGO SAIANO**

**NOTA INTEGRATIVA AL BILANCIO DI PREVISIONE 2019/2021**

**(art. 11 comma 3 lett. g) d. lgs. 23 giugno 2011 n. 118)**



**(Rodengo Saiano - Auditorium San Salvatore - affresco navata ingresso)**



## SOMMARIO

- **IL BILANCIO SECONDO IL D. LGS. 118/2011: DISPOSIZIONI IN MATERIA DI ARMONIZZAZIONE DEI SISTEMI CONTABILI E DEGLI SCHEMI DI BILANCIO DELLE REGIONI, DEGLI ENTI LOCALI E DEI LORO ORGANISMI** pag. 3
- 
- **L'ANALISI DEL BILANCIO 2018/2020** pag. 6
- Il saldo di competenza finale sostitutivo del Patto di Stabilità**
- Interno: il pareggio di bilancio** pag. 17
- **ALTRI ALLEGATI** pag. 19



## **IL BILANCIO SECONDO IL D. LGS. 118/2011: DISPOSIZIONI IN MATERIA DI ARMONIZZAZIONE DEI SISTEMI CONTABILI E DEGLI SCHEMI DI BILANCIO DELLE REGIONI, DEGLI ENTI LOCALI E DEI LORO ORGANISMI.**

### **Premessa**

Con il 2016 la nuova contabilità armonizzata, di cui al d. lgs. 118/2011, è entrata in vigore per tutti gli enti. Pertanto per le Regioni, le Province, i Comuni ed i loro enti strumentali, dal 2016, il bilancio "armonizzato" è, a tutti gli effetti, il bilancio d'esercizio autorizzatorio.

Per il Comune di Rodengo Saiano il bilancio "armonizzato" è il bilancio autorizzatorio fin dall'anno 2014 essendo, da quell'anno, uno degli enti "sperimentatori" della nuova contabilità.

Iniziamo con un breve cenno sulla contabilità comunale con riferimento alla (relativamente) nuova contabilità "armonizzata".

Gli obiettivi della riforma consistono nel:

- armonizzare i sistemi contabili al fine di rendere confrontabili le grandezze di bilancio dei vari livelli di Amministrazione Pubblica;
- facilitare il consolidamento dei conti pubblici;
- avere dei valori di stima del debito pubblico più attendibili.

### **Le caratteristiche della contabilità "armonizzata": la competenza finanziaria cosiddetta "potenziata", il fondo pluriennale vincolato, il fondo crediti di dubbia esigibilità.**

I principi che disciplinano la nuova contabilità sono riportati nel DPCM (Decreto Presidente del Consiglio dei Ministri) 28 dicembre 2011 che, fra l'altro, fornisce le indicazioni sulla modalità di contabilizzazione dei fatti gestionali secondo il nuovo criterio definito di competenza "potenziata":  
" (...) Tutte le obbligazioni giuridicamente perfezionate attive e passive, che danno luogo a entrate e spese per l'ente, devono essere registrate nelle scritture contabili quando l'obbligazione è perfezionata, con imputazione all'esercizio in cui l'obbligazione viene a scadenza.

La scadenza dell'obbligazione è il momento in cui l'obbligazione diventa esigibile. (...)

E' in ogni caso fatto salvo l'obbligo della piena copertura finanziaria degli impegni di spesa nel primo esercizio del bilancio. Si prescinde quindi dall'esercizio finanziario in cui gli stessi sono imputati (...)"

Rispetto al criterio della competenza finanziaria previsto dal vecchio d. lgs. 267/2000, che prevedeva la registrazione e l'imputazione delle obbligazioni (l'impegno di spesa) esclusivamente in capo all'esercizio in cui quest'ultime si perfezionavano giuridicamente (si prescindeva dalla esigibilità), o addirittura, nel caso della spesa in conto capitale, prevedeva la registrazione e l'imputazione in capo all'esercizio in cui la spesa veniva finanziata (anche in mancanza di un obbligo giuridico verso terzi), il nuovo criterio cambia radicalmente modalità prevedendo l'imputazione negli esercizi in cui l'obbligazione è esigibile. Tutto ciò rende, anche di fatto (oltre che formalmente), il nuovo bilancio un bilancio anche di cassa, oltre che di competenza.

Tuttavia, le spese devono né più né meno trovare integrale copertura finanziaria nell'esercizio in cui l'obbligazione nasce. Ciò significa che le risorse necessarie per far fronte alle spese devono essere disponibili per l'intero importo nell'esercizio in cui viene assunta l'obbligazione giuridica, anche nel caso in cui l'esigibilità si manifesterà negli esercizi futuri. Il caso tipico è quello dei lavori pubblici nei quali in genere i pagamenti, effettuati per stato di avanzamento, possono essere effettuati in più anni. In questa ipotesi, le risorse non utilizzate sono accantonate in un fondo, definito Fondo Pluriennale Vincolato, che negli esercizi seguenti verrà impiegato per far fronte alle successive scadenze.

Un'ulteriore novità è l'obbligatorietà della svalutazione delle entrate di dubbia esigibilità. Già nel bilancio redatto ai sensi del D. Lgs. 267/2000 era previsto fra gli interventi di spesa il Fondo Svalutazione Crediti destinato a rettificare le poste in entrata la cui riscossione si potesse in una certa misura supporre dubbia. Tuttavia l'utilizzo del fondo era affidato alla libera scelta dell'ente, salvo quanto previsto dal d.l. 95/2012, "spending review", che imponeva dal 2012 la svalutazione di almeno il 25% dei residui da tributi e proventi con anzianità superiore a cinque anni. La nuova disciplina rende obbligatoria la svalutazione dei crediti di dubbia esigibilità ed indica i criteri di determinazione del fondo.

## La classificazione del bilancio

Nel bilancio di previsione "armonizzato" le entrate sono aggregate in titoli, tipologie e categorie:

- i titoli rappresentano la fonte di provenienza delle entrate;
- le tipologie individuano la natura delle entrate, nell'ambito di ciascun titolo;
- le categorie dettagliano ulteriormente l'oggetto dell'entrata.

Nei quadri che più avanti riassumeranno le cifre del bilancio 2019/2021, si vedranno in dettaglio i titoli, le tipologie e le categorie di cui trattasi.

Le entrate possono essere ulteriormente suddivise per capitoli ed articoli.

La spesa è suddivisa per missioni, programmi, titoli, macroaggregati.

- le missioni rappresentano le funzioni principali e gli obiettivi strategici perseguiti dalle amministrazioni utilizzando risorse finanziarie, umane e strumentali a ciò destinate;
- i programmi esprimono gli aggregati omogenei di attività volte a perseguire gli obiettivi definiti nell'ambito delle missioni
- I titoli prevedono la suddivisione fra spese correnti, da investimento, rimborso di prestiti, partite di giro, oltre che per l'incremento di attività finanziarie (titolo III) ed i rimborsi di anticipazioni di cassa (titolo V).
- I macroaggregati rappresentano la spesa in base alla sua natura economica.

Nei quadri che più avanti riepilogano le cifre del bilancio, si vedrà il dettaglio delle voci di spesa menzionate.

I macroaggregati possono essere ulteriormente suddivisi in capitoli ed articoli.

## **La ripartizione delle competenze nell'approvazione del Bilancio e delle sue variazioni**

Fra le novità che la nuova disciplina prevede, molto importanti sono quelle che riguardano l'attribuzione delle competenze relative all'approvazione del bilancio e delle variazioni dello stesso.

Partiamo con il ricordare che la disciplina derivante dal vecchio D. Lgs. 267/2000 prevedeva la competenza in capo al Consiglio comunale, salvo la possibilità da parte della Giunta di procedere limitatamente alle sole variazioni di urgenza, e fatta salva comunque la ratifica da parte del Consiglio entro sessanta giorni.

La disciplina riguardante il nuovo bilancio è più articolata.

La competenza ad approvare il bilancio e le sue variazioni rimane al Consiglio fino al livello corrispondente alla tipologia per l'entrata ed al programma per la spesa. La competenza è della Giunta per i livelli di bilancio inferiori, ma nei limiti di storni di importi fra categorie della stessa tipologia, per l'entrata, e fra macroaggregati dello stesso programma, per la spesa. La competenza riguardo alle variazioni di bilancio relativamente agli stanziamenti dei capitoli, è dei Dirigenti/Responsabili, purché limitate nell'ambito della categoria in entrata e del macroaggregato in spesa.

Rimane impregiudicata la possibilità della Giunta di variare il bilancio, in caso d'urgenza, con i poteri di Consiglio, salva ratifica di quest'ultimo entro i sessanta giorni.

## **L'analisi del bilancio 2019/2021**

Per il criterio della competenza potenziata, che prevede che la registrazione della spesa avvenga nell'esercizio in cui nasce l'obbligazione e la imputazione nell'esercizio in cui la stessa scade, il bilancio "armonizzato" è esclusivamente un bilancio triennale (a differenza del precedente vecchio bilancio, esclusivamente di competenza finanziaria, che era un bilancio annuale, ed il bilancio pluriennale costituiva un allegato al bilancio annuale stesso.

### **Le entrate**

Come detto, nel nuovo bilancio le entrate sono suddivise in titoli, tipologie e categorie. Quest'ultime possono essere ulteriormente suddivise in capitoli ed articoli. Il bilancio da approvare in consiglio presenta la classificazione fino alle tipologie. La Giunta approva il bilancio ulteriormente suddiviso in categorie e capitoli.

Le previsioni sono quantificate sulla base degli importi che si prevede di accertare nel corso dell'esercizio. Sono previsti per l'intero importo anche i crediti di difficile esazione. In contropartita è prevista l'iscrizione del fondo crediti di dubbia esigibilità.

Le previsioni di entrata del bilancio 2018/2020 sono riportate nelle tabelle seguenti:

Le previsioni per titoli:

TITOLO	DESCRIZIONE	2019	2020	2021
0	Fondo pluriennale vincolato per spese correnti	39.500,00		
0	Fondo pluriennale vincolato per spese in conto capitale	457.475,22		
0	Utilizzo avanzo di Amministrazione	543.168,00		
1	Entrate correnti di natura tributaria, contributiva e perequ	5.788.000,00	5.809.340,00	5.803.900,00
2	Trasferimenti correnti	117.496,00	81.925,00	81.925,00
3	Entrate extratributarie	1.366.557,00	1.387.897,00	1.387.897,00
4	Entrate in conto capitale	915.000,00	360.000,00	300.000,00
9	Entrate per conto terzi e partite di giro	2.412.158,00	2.412.158,00	2.412.158,00
<b>9</b>	<b>TOTALE</b>	<b>11.639.354,22</b>	<b>10.051.320,00</b>	<b>9.985.880,00</b>

La tabella che segue illustra gli importi per tipologia.

LIVELLO	DESCRIZIONE	IMPORTO
0	Fondo pluriennale vincolato per spese correnti	39.500,00
0	Fondo pluriennale vincolato per spese in conto capitale	457.475,22
0	Utilizzo avanzo di Amministrazione	543.168,00
1	Tributi	5.788.000,00
2	Trasferimenti correnti	117.496,00
3	Vendita di beni e servizi e proventi derivanti dalla gestione	830.250,00
3	Proventi derivanti dall'attività di controllo e repressione	33.000,00
3	Interessi attivi	3.430,00
3	Altre entrate da redditi da capitale	50.000,00
3	Rimborsi e altre entrate correnti	449.877,00
4	contributi agli investimenti	450.000,00
4	Altri trasferimenti in conto capitale	465.000,00
9	Entrate per partite di giro	603.000,00
9	Entrate per conto terzi	1.809.158,00
	<b>TOTALE ENTRATE</b>	<b>11.639.354,22</b>

Procediamo adesso ad una disamina delle entrate del titolo I, di gran lunga le più importanti come importo. Nel titolo I sono riportate le entrate di natura tributaria nonché i trasferimenti provenienti dal Fondo di solidarietà. Il tributo locale più importante è l'Imposta Unica Comunale (IUC), destinata al finanziamento delle spese generali del Comune, del servizio di raccolta rifiuti, dei servizi indivisibili. Si tratta di fatto di tre imposte distinte, con diversa disciplina, criteri di imposizione e scadenze. La prima è la Imposta Municipale Unica (IMU), la seconda è la Tassa Rifiuti (TARI), la terza è la Tassa sui Servizi Indivisibili (TASI), quest'ultima destinata, appunto, a finanziare i servizi, cosiddetti, "indivisibili" che il Comune fornisce ai cittadini (pubblica illuminazione, manutenzione delle strade ecc.).

Relativamente all'IMU, l'Amministrazione per il 2019 ha confermato le aliquote previgenti. Vale a dire, 8,6 per mille per gli immobili diversi dall'abitazione principale, 4 per mille per le abitazioni principali di lusso (le categorie A1, A8 e A9). Sono esenti le abitazioni principali non di lusso.

Per quanto riguarda la TASI, la quale base imponibile e modalità di calcolo è uguale a quella dell'IMU, ma la quale destinazione è prevista nel finanziamento dei servizi indivisibili, l'Amministrazione per il 2019 conferma l'aliquota degli altri immobili del 1,8 per mille. Dal 2016, è prevista l'esenzione dell'abitazione principale dalla TASI, escluse le categorie di lusso (A1, A8 e A9), proprio come per l'IMU (art. 1 comma 14 legge di stabilità 2016). E' previsto il rimborso integrale, da parte dello stato, del mancato gettito.

La TARI è la Tassa per il servizio di raccolta dei rifiuti. L'introito della tariffa non può essere né più alto né più basso del costo del servizio, costi indiretti compresi.

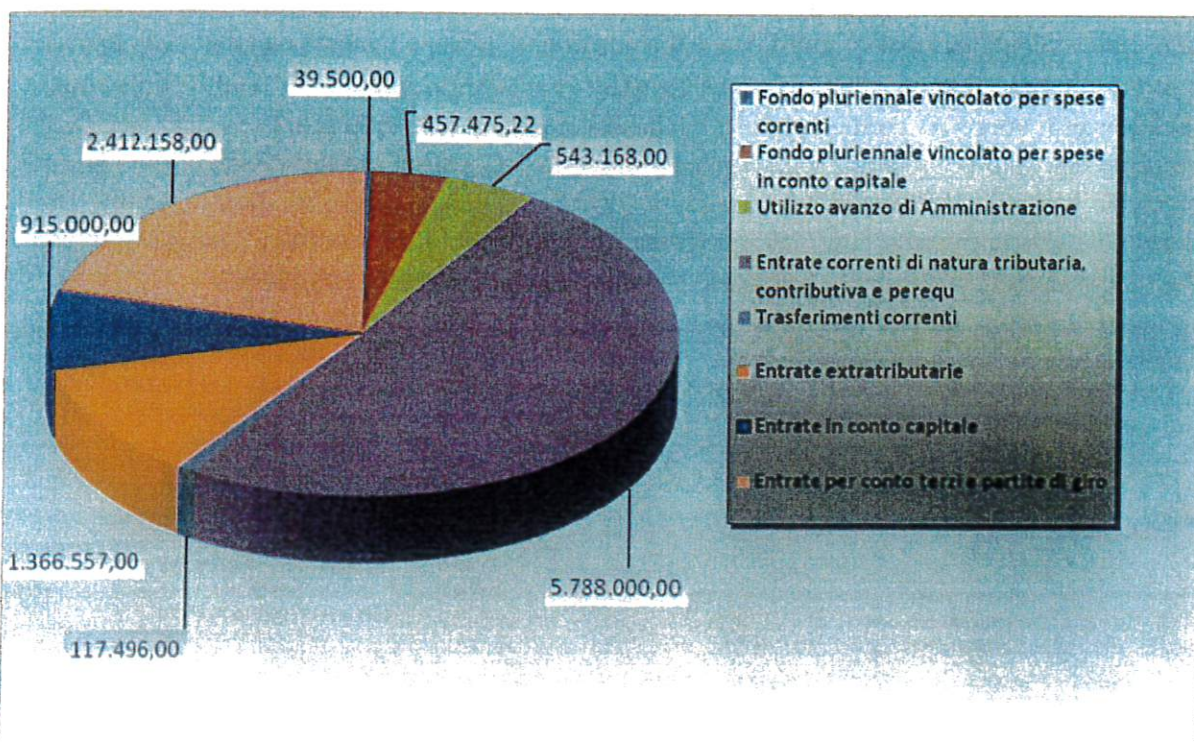
Riguardo all'Addizionale comunale, le aliquote sono invariate. Le quote per scaglioni sono:

- fino ad € 15.000,00, 2 per mille;
- da 15.001,00 a 28.000,00 2,5 per mille;
- da 28.001,00 a 55.000,00 3,5 per mille;
- da 55.001 a 75.000,00 4,5 per mille;
- oltre 75.000,00 5,5 per mille

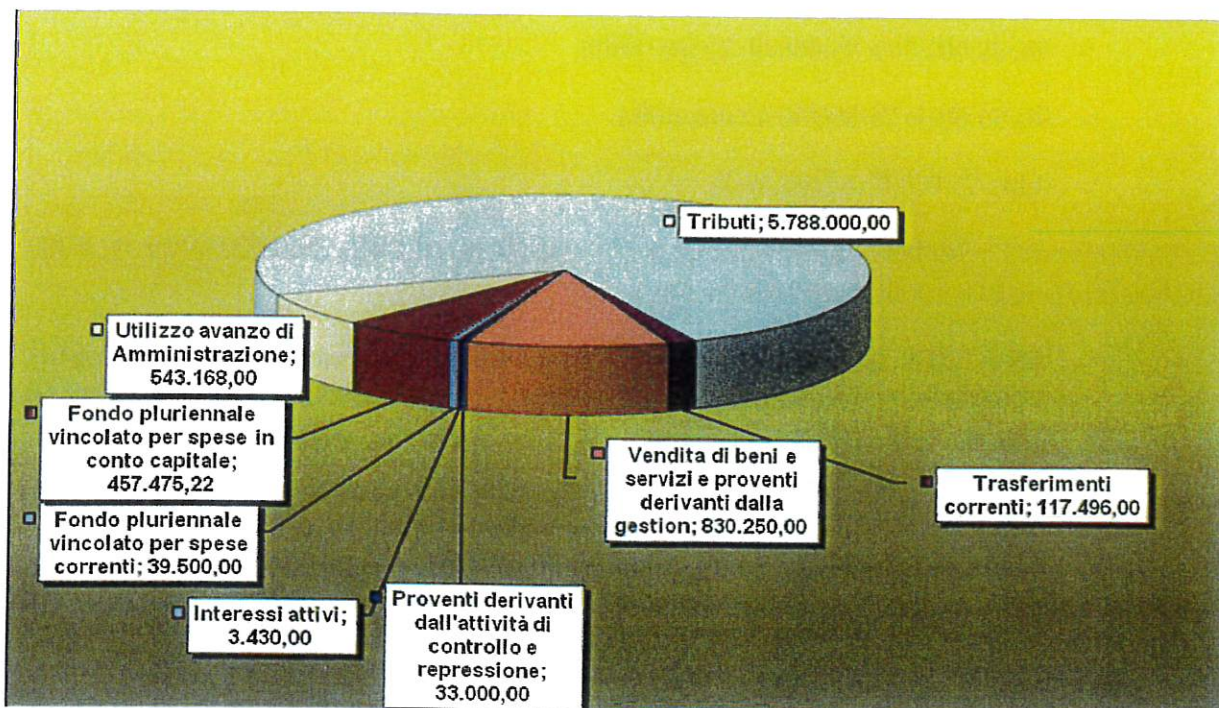
Le entrate in conto capitale ammontano ad € 915.000,00 per il 2019, 360.000,00 per il 2020, 300.000,00 per il 2021. Le stesse consistono in:

- Per il 2019: le entrate sono costituite da proventi da permessi costruzione per € 465.000,00 e per € 450.000,00 da trasferimento provinciale per rotatoria fra la via Brescia e la Strada Provinciale 19. Le entrate in conto capitale finanziano esclusivamente spese in conto capitale. Le spese in conto capitale ammontano complessivamente ad € 2.353.175,22 e per la differenza sono finanziate per € 543.168,00 con avanzo vincolato e per € 457.475,22 con Fondo pluriennale vincolato.
- Per il 2020: e 2021 sono previste entrate da proventi da permessi di costruzione per € 360.000,00 E 300.000,00 destinati a finanziare pari spesa in conto capitale
- Sono previste entrate per conto di terzi e partite di giro per complessivi € 2.412.158,00, uguali per il triennio, a fronte di spese di pari importo.

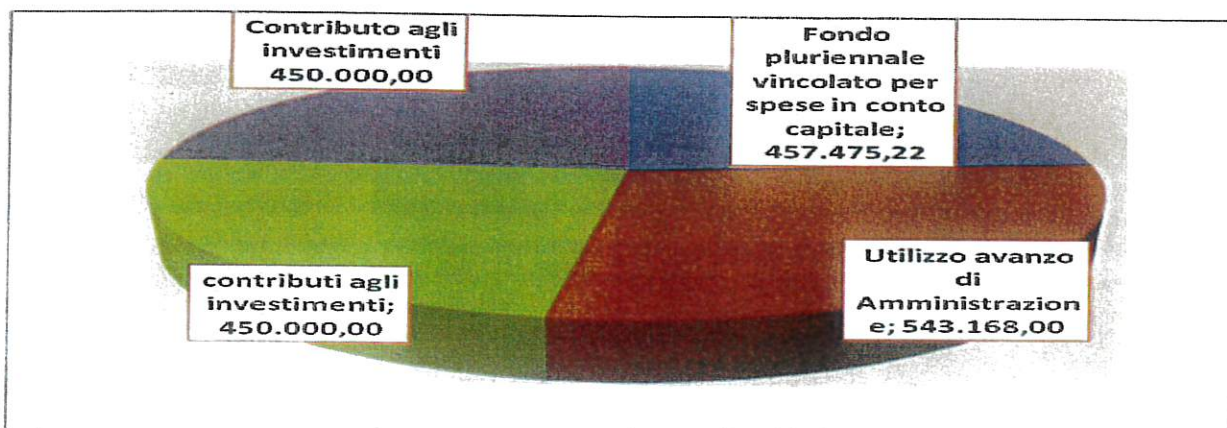
Si riportano le illustrazioni grafiche delle entrate riguardanti l'annualità 2019. Il primo grafico mostra la ripartizione dell'entrata per titoli e Fondo pluriennale vincolato.



Il grafico che segue rappresenta la suddivisione per tipologia dell'entrata corrente. L'entrata corrente è l'insieme delle entrate dei titoli dal I al III. Cioè delle entrate tributarie, da trasferimenti ed extratributarie. L'entrata corrente deve essere sufficiente a finanziare, almeno, le spese correnti (titolo I della spesa) e le spese per il rimborso dei mutui (titolo IV della spesa).



Infine, si riporta il grafico delle entrate destinate a finanziare gli investimenti programmati nel 2019. Sono le entrate del titolo IV: entrate in conto capitale. Tali entrate sono destinate a finanziare gli investimenti che l'Amministrazione ha programmato per il 2019. Con l'armonizzazione contabile, il bilancio 2019 include in competenza anche gli investimenti **finanziati ed avviati (appaltati) negli anni passati**, e non ancora conclusi. In contabilità quest'ultimi sono rappresentati dagli impegni in conto capitale degli anni passati giuridicamente perfezionati, ma non ancora esigibili. Tali impegni sono **imputati nel bilancio 2019 e fanno in contropartita, in entrata, il "Fondo Pluriennale Vincolato per spese in conto capitale"**. L'ammontare di questi investimenti, e quindi del Fondo pluriennale vincolato per spese in conto capitale, consta di € 882.208,65. Nel 2019 sono inoltre previsti interventi del bilancio 2018 **finanziati nel corso del 2018 ma che non sono stati avviati nel 2018**. Tali interventi sono stati **riproposti nel 2019 e trovano in contropartita, in entrata, l'avanzo vincolato**. L'ammontare di questi investimenti, e quindi dell'avanzo vincolato, ammonta a 543.168,00.



## Le spese

Nel bilancio le spese sono suddivise in missioni, programmi, titoli. Le missioni ed i programmi rappresentano i settori di spesa. I titoli distinguono le spese di funzionamenti dagli altri tipi di spesa (d'investimento, per rimborso prestiti, per conto terzi). I programmi sono a loro volta suddivisi in macroaggregati. I macroaggregati individuano la natura economica della spesa. Essi possono essere ulteriormente suddivisi in capitoli ed articoli. Il bilancio da approvare in consiglio presenta la classificazione fino ai titoli. La Giunta approva il bilancio ulteriormente suddiviso in macroaggregati e capitoli.

La seguente tabella riepiloga la spesa per le principali voci d'interesse:

11

MISSIONE	DESCRIZIONE MISSIONE	PROGRAMMA	DESCRIZIONE PROGRAMMA	TITOLO	DESCRIZIONE TITOLO	2019	2020	2021
1	Servizi istituzionali, generali e di gestione	1	Organi istituzionali	1	spese correnti	86.600,00	86.600,00	86.600,00
1	Servizi istituzionali, generali e di gestione	2	Segreteria generale	1	spese correnti	578.952,00	578.952,00	578.952,00
1	Servizi istituzionali, generali e di gestione	3	Gestione economica, finanziaria, programmazione e provvedito	1	spese correnti	21.000,00	21.000,00	21.000,00
1	Servizi istituzionali, generali e di gestione	4	Gestione delle entrate tributarie e servizi fiscali	1	spese correnti	156.500,00	156.500,00	156.500,00
1	Servizi istituzionali, generali e di gestione	5	Gestione dei beni demaniali e patrimoniali	1	spese correnti	336.200,00	336.200,00	336.200,00
1	Servizi istituzionali, generali e di gestione	5	Gestione dei beni demaniali e patrimoniali	2	spese in conto capitale	310.000,00	10.000,00	10.000,00
1	Servizi istituzionali, generali e di gestione	6	Ufficio tecnico	1	spese correnti	439.100,00	439.100,00	439.100,00
1	Servizi istituzionali, generali e di gestione	7	Elezioni e consultazioni popolari - Anagrafe e stato civile	1	spese correnti	24.870,00	9.870,00	9.870,00
1	Servizi istituzionali, generali e di gestione	11	Altri servizi generali	1	spese correnti	562.736,00	562.736,00	562.736,00
3	Ordine pubblico e sicurezza	1	Polizia locale e amministrativa	1	spese correnti	187.150,00	187.150,00	187.150,00
4	Istruzione e diritto allo studio	1	Istruzione prescolastica	1	spese correnti	274.000,00	274.000,00	274.000,00
4	Istruzione e diritto allo studio	2	Altri ordini di istruzione non universitaria	1	spese correnti	66.000,00	66.000,00	66.000,00
4	Istruzione e diritto allo studio	2	Altri ordini di istruzione non universitaria	2	spese in conto capitale	204.825,65	0,00	0,00
4	Istruzione e diritto allo studio	6	Servizi ausiliari all'istruzione	1	spese correnti	264.037,00	264.037,00	264.037,00

MISSIONE	DESCRIZIONE MISSIONE	PROGRAMMA	DESCRIZIONE PROGRAMMA	TITOLO	DESCRIZIONE TITOLO	2019	2020	2021
4	Istruzione e diritto allo studio	7	Diritto allo studio	1	spese correnti	10.000,00	10.000,00	10.000,00
5	Tutela e valorizzazione dei beni e delle attività culturali	2	Attività culturali e interventi diversi nel settore cultural	1	spese correnti	219.200,00	219.200,00	219.200,00
5	Tutela e valorizzazione dei beni e delle attività culturali	2	Attività culturali e interventi diversi nel settore cultural	2	spese in conto capitale	281.355,17	0,00	0,00
6	Politiche giovanili, sport e tempo libero	1	Sport e tempo libero	1	spese correnti	124.700,00	124.700,00	124.700,00
8	Assetto del territorio ed edilizia abitativa	1	Urbanistica e assetto del territorio	2	spese in conto capitale	20.000,00	20.000,00	80.000,00
9	Sviluppo sostenibile e tutela del territorio e dell'ambiente	2	Tutela, valorizzazione e recupero ambientale	1	spese correnti	326.700,00	326.700,00	326.700,00
9	Sviluppo sostenibile e tutela del territorio e dell'ambiente	2	Tutela, valorizzazione e recupero ambientale	2	spese in conto capitale	155.000,00	0,00	0,00
9	Sviluppo sostenibile e tutela del territorio e dell'ambiente	3	Rifiuti	1	spese correnti	1.274.000,00	1.274.000,00	1.274.000,00
9	Sviluppo sostenibile e tutela del territorio e dell'ambiente	4	Servizio idrico integrato	1	spese correnti	9.500,00	9.500,00	9.500,00
9	Sviluppo sostenibile e tutela del territorio e dell'ambiente	4	Servizio idrico integrato	2	spese in conto capitale	60.000,00	60.000,00	10.000,00
10	Trasporti e diritto alla mobilità	5	Viabilità e infrastrutture stradali	1	spese correnti	498.700,00	498.700,00	498.700,00
10	Trasporti e diritto alla mobilità	5	Viabilità e infrastrutture stradali	2	spese in conto capitale	834.462,40	270.000,00	200.000,00
11	Soccorso civile	1	Sistema di protezione civile	1	spese correnti	20.000,00	20.000,00	20.000,00
12	Diritti sociali, politiche sociali e famiglia	1	Interventi per l'infanzia e i minori e per asili nido	1	spese correnti	360.000,00	360.000,00	360.000,00
12	Diritti sociali, politiche sociali e famiglia	4	Interventi per soggetti a rischio di esclusione sociale	1	spese correnti	70.643,00	70.643,00	70.643,00
12	Diritti sociali, politiche sociali e famiglia	7	Programmazione e governo della rete dei servizi sociosanitar	1	spese correnti	635.397,00	635.397,00	635.397,00
12	Diritti sociali, politiche sociali e famiglia	9	Servizio necroscopico e cimiteriale	1	spese correnti	94.000,00	94.000,00	100.000,00
12	Diritti sociali, politiche sociali e famiglia	9	Servizio necroscopico e cimiteriale	2	spese in conto capitale	50.000,00	0,00	0,00

MISSIONE	DESCRIZIONE MISSIONE	PROGRAMMA	DESCRIZIONE PROGRAMMA	TITOLO	DESCRIZIONE TITOLO	2019	2020	2021
14	Sviluppo economico e competitività	4	Reti e altri servizi di pubblica utilità	1	spese correnti	11.100,00	11.100,00	11.100,00
20	Fondi e accantonamenti	1	Fondo di riserva	1	spese correnti	21.000,00	21.000,00	29.800,00
20	Fondi e accantonamenti	2	Fondo crediti di dubbia esigibilità	1	spese correnti	170.891,00	170.891,00	170.891,00
50	Debito pubblico	1	Quota interessi ammortamento mutui e prestiti obbligazionari	1	spese correnti	96.300,00	82.000,00	67.200,00
50	Debito pubblico	2	Quota capitale ammortamento mutui e prestiti obbligazionari	4	rimborso prestiti	372.277,00	369.186,00	363.746,00
99	Servizi per conto terzi	1	Servizi per conto terzi - Partite di giro	7	uscite per conto terzi	2.412.158,00	2.412.158,00	2.412.158,00
						<b>11.639.354,22</b>	<b>10.051.320,00</b>	<b>9.985.880,00</b>

Si riporta il riepilogo per missioni:

MISSIONE	DESCRIZIONE MISSIONE	2019	2020	2021
1	Servizi istituzionali, generali e di gestione	2.515.958,00	2.200.958,00	2.200.958,00
3	Ordine pubblico e sicurezza	187.150,00	187.150,00	187.150,00
4	Istruzione e diritto allo studio	818.862,65	614.037,00	614.037,00
5	Tutela e valorizzazione dei beni e delle attività culturali	500.555,17	219.200,00	219.200,00
6	Politiche giovanili, sport e tempo libero	124.700,00	124.700,00	124.700,00
8	Assetto del territorio ed edilizia abitativa	20.000,00	20.000,00	80.000,00
9	Sviluppo sostenibile e tutela del territorio e dell'ambiente	1.825.200,00	1.670.200,00	1.620.200,00
10	Trasporti e diritto alla mobilità	1.333.162,40	768.700,00	698.700,00
11	Soccorso civile	20.000,00	20.000,00	20.000,00
12	Diritti sociali, politiche sociali e famiglia	1.210.040,00	1.160.040,00	1.166.040,00
14	Sviluppo economico e competitività	11.100,00	11.100,00	11.100,00
20	Fondi e accantonamenti	191.891,00	191.891,00	200.691,00
50	Debito pubblico	468.577,00	451.186,00	430.946,00
99	Spese per servizi c/terzi	2.412.158,00	2.412.158,00	2.412.158,00
	Totale	11.639.354,22	10.051.320,00	9.985.880,00

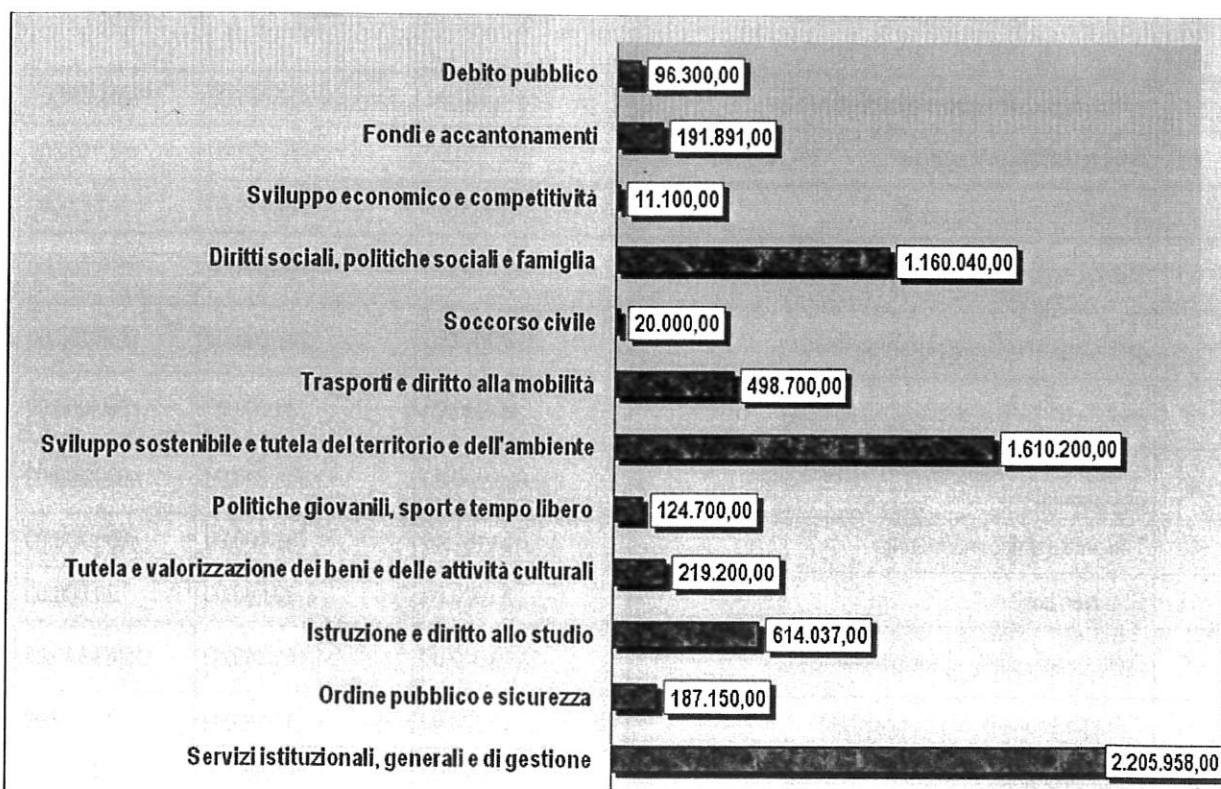
Segue il riepilogo per titoli:

	2019	2020	2021
1 SPESE CORRENTI	6.939.276,00	6.909.976,00	6.909.976,00
2 SPESE IN CONTO CAPITALE	1.915.643,22	360.000,00	300.000,00
4 RIMBORSO PRESTITI	372.277,00	369.186,00	363.746,00
7 SPESE PER SERVIZI CONTO TERZI	2.412.158,00	2.412.158,00	2.412.158,00
	11.639.354,22	10.051.320,00	9.985.880,00

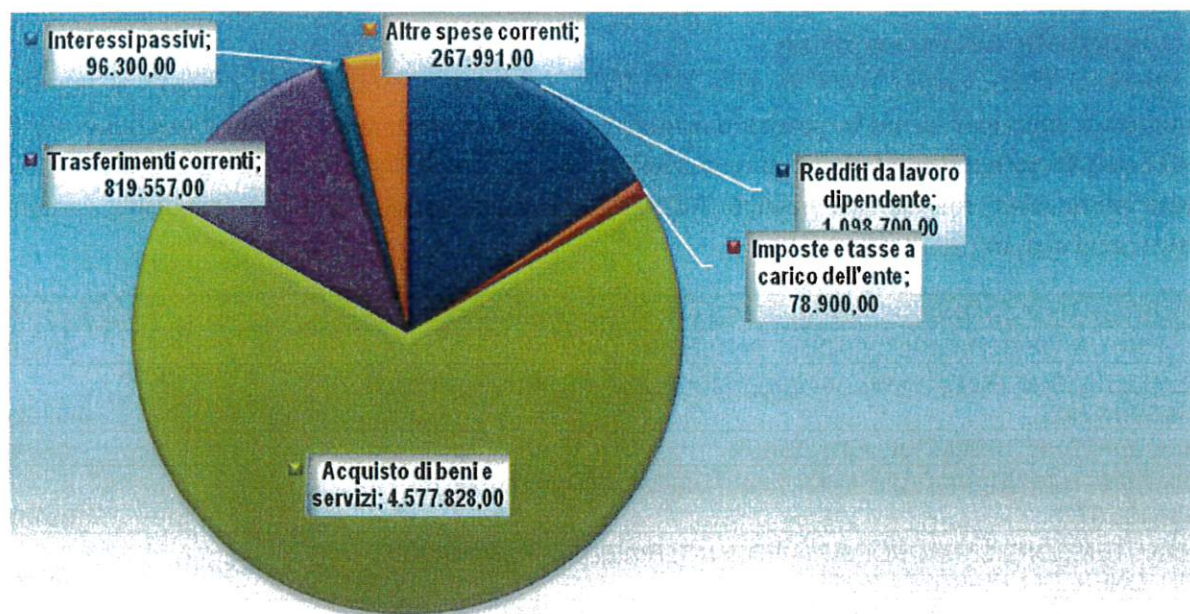
Anche la parte corrente comprende spese finanziate nell'anno 2018 ed imputate per la scadenza nell'esercizio 2019. Le spese ammontano a € 39.500,00. In contropartita è iscritto pari Fondo Pluriennale Vincolato per spese correnti.

### Alcune rappresentazioni grafiche

Il grafico seguente espone la spesa corrente 2019 suddivisa per missioni, cioè per settori di spesa:



Il grafico seguente riporta la spesa corrente suddivisa per macroaggregati, cioè per fattori impiegati nella produzione di servizi:



## Il rispetto dei limiti di spesa per l'indebitamento

Il successivo prospetto illustra che **la spesa per interessi è rispettosa del limite di legge**. L'art. 204 del d. lgs. n. 267 del 18/08/2000 fissa il limite di indebitamento degli enti locali nel 10 per cento delle entrate correnti del rendiconto del penultimo esercizio rispetto a quello in corso (pertanto il rendiconto 2017).

LIMITE DI INDEBITAMENTO ART 204 D.LGS. N. 267/2000

ENTRATE CORRENTI COME DA RENDICONTO 2017 (titoli I+II+III)	6.573.161,28
<b>LIMITE IMPEGNABILE PER SPESA INTERESSI (10%)</b>	<b>657.316,13</b>
<b>SPESA PER INTERESSI SU MUTUI IN AMMORTAMENTO</b>	<b>96.300,00</b>

## La spesa in conto capitale

La spesa in conto capitale, per il triennio 2019/2021, ammonta in totale a 1.915.643,22. L'importo comprende interventi di nuova programmazione (o riproposti nella nuova programmazione) per € 1.458.168,00 ed interventi delle programmazioni passate in corso di realizzazione per € 457.475,22, Questi ultimi sono riportati nel bilancio 2019/2021 (precisamente nel 2019) – in quanto saranno pagati nel corso del 2019 .

<b>INTERVENTI IN CONTO CAPITALE DI NUOVA PROGRAMMAZIONE</b>	<b>2019</b>
FORNITURA ARREDI SCIOLA MEDIA FIN ONERI	45.000,00
REALIZZAZIONE ROTATORIA VIA BRESCIA ED SP 19 FIN. CONTRIBUTO PROVINCIALE	450.000,00
ACQUISIZIONE DI IMMOBILI FIN. OO.UU.	10.000,00
RIFACIMENTO TAPPETI DI USURA VARIE VIE COMUNALI AVANZO VINCOLATO	100.000,00
MANUTENZIONE STRAORDINARIA FOGNATURA EDIFICI COMUNALI FIN. ONERI DI URBANIZZAZIONE	10.000,00
RIQUALIFICAZIONE PARCHI E FORNITURA GIOCHI (AVANZO VINCOLATO)	105.000,00
MESSA IN SICUREZZA ATTRAVERSAMENTI PEDONALI (OO.UU)	50.000,00
ADEGUAMENTO CIMITERO COMUNALE ALLA L.R. 6/2004 E S.M.I. (PIANO REGOLATORE CIMITERIALE) FIN. ONERI	50.000,00
ADEGUAMENTO NORMATIVO VV.FF. CENTRO CULTURALE SAN SALVATORE (AVANZO VINCOLATO)	38.168,00
RIQUALIFICAZIONE ENERGETICA E RIDISTRIBUZIONE SPAZI INTERNI PRESSO SEDE MUNICIPALE (AVANZO VINCOLATO)	300.000,00
MANUTENZIONE RETICOLO IDRICO MINORE (OO.UU.)	50.000,00
CONTRIBUTO ALLA PROVINCIA PER COMPLETAMENTO INTERSEZIONE CON LA SP19 (ACCORDO DI PROGRAMMA) QUOTAPARTE	200.000,00
QUOTA CONTRIBUTO L.R. 12/95 FIN. OO.UU.	10.000,00
RESTITUZIONE OO.UU. (ONERI)	10.000,00
ADEGUAMENTO ATTREZZATURE PER BASKET FIN ONERI	30.000,00
	<b>1.458.168,00</b>

<b>INTEVENTI IN CONTO CAPITALE IN CORSO DI REALIZZAZIONE</b>	<b>2019</b>
ABBATTIMENTO BARRIERE ARCHITETTONICHE PRESSO SCUOLA MEDIA (ENTRATE OUTLET)	110.000,00
LAVORI DI AMPLIAMENTO DELLA BIBLIOTECA COMUNALE (ENTRATE OUTLET)	200.000,00
ALLARGAMENTO STRADALE E REALIZZAZIONE ILLUMINAZIONE PUBBLI VIA COLOMBAIA (AVANZO VINCOLATO)	32.462,40
ABBATTIMENTO BARRIERE ARCHITETTONICHE PRESSO SCUOLA MEDIA (ONERI URBANIZZAZIONE)	19.825,65
LAVORI DI AMPLIAMENTO DELLA BIBLIOTECA COMUNALE (AVANZO VINCOLATO)	43.187,17
REALIZZAZIONE NUOVO IMPIANTO DI ILLUMINAZIONE E NUOVA PIASTRA PRESSO CICLODROMO COMUNALE (AVANZO VINCOLATO)	52.000,00
	<b>457.475,22</b>

## Il saldo di competenza finale sostitutivo del Patto di Stabilità Interno: il pareggio di bilancio

I commi da 463 a 482 della legge n. 232 del 11/12/2016 prevedono le regole del pareggio di bilancio per gli enti territoriali ai fini del loro concorso alla realizzazione degli obiettivi di finanza pubblica.

E' stabilito che gli enti locali debbano conseguire un saldo non negativo nella sommatoria di entrate finali e spese finali, in termini di competenza. Le entrate finali sono quelle relative ai titoli dell'entrata I, II, III, IV e V del nuovo bilancio "armonizzato". Le spese finali sono quelle relative ai titoli della spesa I, II e III, sempre ovviamente del nuovo bilancio "armonizzato". Fra le spese, sono escluse le somme relative al fondo crediti di dubbia esigibilità.

17

### QUADRO DEGLI EQUILIBRI DEL BILANCIO COMPLESSIVO

#### ANNUALITA' 2019

ENTRATE		SPESE	
FONDO PLURIENNALE VINCOLATO PARTE CORRENTE	39.500,00	TITOLO I AL NETTO DEL FCDE DI € 170.891,00	6.768.385,00
FONDO PLURIENNALE VINCOLATO CONTO CAPITALE	457.475,22	TITOLO II	1.915.643,22
TITOLO I	5.788.000,00		
TITOLO II	117.496,00		
TITOLO III	1.366.557,00		
TITOLO IV	915.000,00		
	8.684.028,22		8.684.028,22
<b>SALDO NON NEGATIVO</b>	<b>0,00</b>		

**OBIETTIVO RISPETTATO**

#### ANNUALITA' 2020

ENTRATE		SPESE	
FONDO PLURIENNALE VINCOLATO PARTE CORRENTE	0,00	TITOLO I AL NETTO DEL FCDE DI € 170.891,00	6.739.085,00
FONDO PLURIENNALE VINCOLATO CONTO CAPITALE	0,00	TITOLO II	360.000,00
TITOLO I	5.809.340,00		
TITOLO II	81.925,00		
TITOLO III	1.387.897,00		
TITOLO IV	360.000,00		
	7.639.162,00		7.099.085,00
<b>SALDO NON NEGATIVO</b>	<b>540.077,00</b>		

**OBIETTIVO RISPETTATO**

**ANNUALITA' 2021**

**ENTRATE**

**SPESE**

FONDO PLURIENNALE VINCOLATO PARTE CORRENTE	0,00	TITOLO I AL NETTO DEL FCDE DI € 170.891,00	6.739.085,00
FONDO PLURIENNALE VINCOLATO CONTO CAPITALE	0,00	TITOLO II	300.000,00
TITOLO I	5.803.900,00		
TITOLO II	81.925,00		
TITOLO III	1.387.897,00		
TITOLO IV	300.000,00		
	7.573.722,00		7.039.085,00

**SALDO NON NEGATIVO  
OBIETTIVO RISPETTATO**                    **534.637,00**

## ALTRI ALLEGATI

I prospetti che seguono illustrano la costituzione del fondo crediti di dubbia esigibilità

Le percentuali riportate nei prospetti rappresentano il rapporto fra il fondo effettivamente stanziato e le entrate lorde in relazione al quale il fondo è costituito.

Segue il prospetto dimostrativo dell'avanzo presunto

### Esercizio finanziario 2019

TIPOLOGIA	DENOMINAZIONE	STANZIAMENTI DI BILANCIO	ACCANTONAMENTO OBBLIGATORIO AL FONDO	ACCANTONAMENTO EFFETTIVO DI BILANCIO	% di stanziamento accantonato al fondo nel rispetto del principio contabile applicato 3.3
1010100	ENTRATE CORRENTI DI NATURA TRIBUTARIA, CONTRIBUTIVA E PEREQUATIVA Tipologia 101: Imposte, tasse e proventi assimilati	5.788.000,00			
	Tipologia 101: Imposte, tasse e proventi assimilati non accertati per cassa	431.000,00	170.891,00	170.891,00	100,00%
1000000	<b>TOTALE TITOLO 1</b>	<b>5.788.000,00</b>			
2010100	trasferimenti Tipologia 101: trasferimenti correnti da Amministrazioni Pubbliche di cui non accertati per cassa	117.496,00	0,00	0,00	
2000000	<b>TOTALE TITOLO 2</b>	<b>117.496,00</b>	<b>0,00</b>	<b>0,00</b>	
3000000	ENTRATE EXTRATRIBUTARIE di cui non accertati per cassa <b>TOTALE TITOLO 3</b>	<b>1.366.557,00</b>			
4000000	ENTRATE IN CONTO CAPITALE <b>TOTALE TITOLO 4</b>	<b>915.000,00</b>		<b>0,00</b>	
	<b>TOTALE GENERALE</b>	<b>8.187.053,00</b>	<b>0,00</b>	<b>0,00</b>	<b>0,00%</b>
	<b>DI CUI FONDO CREDITI DI DUBBIA ESIGIBILITA'</b>	<b>170.891,00</b>	<b>0,00</b>	<b>0,00</b>	<b>0,00%</b>

## Esercizio finanziario 2020

TIPOLOGIA	DENOMINAZIONE	STANZIAMENTI DI BILANCIO	ACCANTONAMENTO OBBLIGATORIO AL FONDO	ACCANTONAMENTO EFFETTIVO DI BILANCIO	% di stanziamento accantonato al fondo
1010100	ENTRATE CORRENTI DI NATURA TRIBUTARIA, CONTRIBUTIVA E PEREQUATIVA Tipologia 101: Imposte, tasse e proventi assimilati	5.809.340,00			
	Tipologia 101: Imposte, tasse e proventi assimilati non accertati per cassa	431.000,00	170.891,00	170.891,00	100,00%
1000000	<b>TOTALE TITOLO 1</b>	<b>5.809.340,00</b>			
2010100	trasferimenti  Tipologia 101: trasferimenti correnti da Amministrazioni Pubbliche	81.925,00	0,00	0,00	
2000000	di cui non accertati per cassa <b>TOTALE TITOLO 2</b>	<b>81.925,00</b>	<b>0,00</b>	<b>0,00</b>	
3000000	ENTRATE EXTRATRIBUTARIE di cui non accertati per cassa <b>TOTALE TITOLO 3</b>	<b>1.387.897,00</b>			
4000000	ENTRATE IN CONTO CAPITALE <b>TOTALE TITOLO 4</b>	<b>360.000,00</b>		<b>0,00</b>	
		<b>360.000,00</b>		<b>0,00</b>	
	<b>TOTALE GENERALE</b>	<b>7.639.162,00</b>	<b>0,00</b>	<b>0,00</b>	<b>0,00%</b>
	<b>DI CUI FONDO CREDITI DI DUBBIA ESIGIBILITA'</b>	<b>170.891,00</b>	<b>0,00</b>	<b>0,00</b>	<b>0,00%</b>

**Esercizio finanziario 2021**

TIPOLOGIA	DENOMINAZIONE	STANZIAMENTI DI BILANCIO	ACCANTONAMENTO OBBLIGATORIO AL FONDO	ACCANTONAMENTO EFFETTIVO DI BILANCIO	% di stanziamento accantonato al fondo nel rispetto del principio contabile applicato 3.3
	<b>ENTRATE CORRENTI DI NATURA TRIBUTARIA, CONTRIBUTIVA E PEREQUATIVA</b>				
1010100	Tipologia 101: Imposte, tasse e proventi assimilati	5.803.900,00			
	Tipologia 101: Imposte, tasse e proventi assimilati non accertati per cassa	431.000,00	170.891,00	170.891,00	100,00%
1000000	<b>TOTALE TITOLO 1</b>	<b>5.803.900,00</b>			
	<b>trasferimenti</b>				
2010100	Tipologia 101: trasferimenti correnti da Amministrazioni Pubbliche	81.925,00		0,00	
	di cui non accertati per cassa				
2000000	<b>TOTALE TITOLO 2</b>	<b>81.925,00</b>	<b>0,00</b>	<b>0,00</b>	
	<b>ENTRATE EXTRATRIBUTARIE di cui non accertati per cassa</b>	<b>1.387.897,00</b>			
3000000	<b>TOTALE TITOLO 3</b>	<b>1.387.897,00</b>			
	<b>ENTRATE IN CONTO CAPITALE</b>	<b>300.000,00</b>		<b>0,00</b>	
4000000	<b>TOTALE TITOLO 4</b>	<b>300.000,00</b>		<b>0,00</b>	
	<b>TOTALE GENERALE</b>	<b>7.573.722,00</b>	<b>0,00</b>	<b>0,00</b>	<b>0,00%</b>
	<b>DI CUI FONDO CREDITI DI DUBBIA ESIGIBILITA'</b>	<b>170.891,00</b>	<b>0,00</b>	<b>0,00</b>	<b>0,00%</b>
			<b>0,00</b>	<b>0,00</b>	<b>0,00%</b>

AVANZO PRESUNTO 2018 (elaborazione del 12/11/2018)	
AVANZO 2017	1.028.207,53
FONDO PLURIENNALE VINCOLATO IN ENTRATA	907.208,65
ACCERTAMENTI 2018	10.111.389,50
IMPEGNI 2018	10.021.897,75
FONDO PLURIENNALE VINCOLATO IN USCITA	496.975,22
VARIAZIONI RESIDUI ATTIVI +/-	
VARIAZIONI RESIDUI PASSIVI +/-	
ACCERTAMENTI ULTERIORI PREVISTI*	190.683,90
IMPEGNI ULTERIORI PREVISTI*	298.996,27
<b>TOTALE AVANZO PRESUNTO</b>	<b>1.419.620,34</b>
<b>COSI' DISTINTO:</b>	
ACCANTONAMENTI DA FCDE	528.166,00
VINCOLI ATTRIBUITI DALL'ENTE	891.454,34
	1.419.620,34





**PARERE DEL REVISORE  
SULLE PROPOSTE  
DEL BILANCIO DI PREVISIONE  
TRIENNALE 2019/2021 E  
DEI DOCUMENTI ALLEGATI**

**BILANCIO REDATTO AI SENSI DEL D. LGS. N. 118  
DEL 23 GIUGNO 2011**

## VERIFICHE PRELIMINARI

Il sottoscritto dott. Fabrizio Zaniboni, revisore unico del Comune di Rodengo Saiano, ricevuti lo schema del Bilancio di Previsione Triennale 2019/2021 con relativi allegati, redatto ai sensi del D. Lgs. n. 118 del 23 giugno 2011 approvato dalla Giunta comunale in data con deliberazione n. 259 del 27/11/2017 ed i relativi allegati:

viste le disposizioni di legge che regolano la finanza locale;


visto il regolamento di contabilità;

Il Collegio ha esaminato i documenti e verificato che il bilancio è stato redatto nel rispetto dei seguenti principi:

- UNITA': il totale delle entrate finanziarie indistintamente il totale delle spese, salvo le eccezioni di legge;
- ANNUALITA': le entrate e le uscite sono riferibili all'anno in esame e non ad altri esercizi;
- UNIVERSALITA': tutte le entrate e le spese sono iscritte in bilancio;
- INTEGRITA': le voci di bilancio sono iscritte senza compensazioni;
- VERIDICITA' e ATTENDIBILITA': le previsioni sono sostenute da analisi fondate sulla dinamica storica o su idonei parametri di riferimento;
- PUBBLICITA': le previsioni sono "leggibili" ed è assicurata ai cittadini ed agli organi di partecipazione la conoscenza dei contenuti del bilancio;
- CONGRUITÀ: le previsioni di spesa e di entrata appaiono congrue ed attendibili sulla base del Rendiconto 2012, della ricognizione dei programmi e degli equilibri di bilancio ex art. 193 D. Lgs. n. 267/2000, dei contratti stipulati dall'ente;
- COERENZA: il bilancio appare coerente con gli atti fondamentali della gestione, con il bilancio pluriennale, con il programma delle opere pubbliche, con i piani economico-finanziari, con il PGT, con il programma amministrativo;
- PAREGGIO FINANZIARIO COMPLESSIVO: viene rispettato il pareggio di bilancio triennale come dimostrato da tabella a seguire:



DESCRIZIONE ENTRATE	2019	2020	2021	DESCRIZIONE SPESE	2019	2020	2021
Utilizzo avanzo presunto di amministrazione	543.168,00	0,00	0,00				
Fondo pluriennale vincolato	496.975,22	0,00	0,00				
Titolo 1 - Entrate correnti di natura tributaria, contributi	5.788.000,00	5.809.340,00	5.803.900,00	Titolo 1 - Spese correnti	6.939.276,00	6.909.976,00	6.909.976,00
Titolo 2 - Trasferimenti correnti	117.496,00	81.925,00	81.925,00				
Titolo 3 - Entrate extratributarie	1.366.557,00	1.387.897,00	1.387.897,00				
Titolo 4 - Entrate in conto capitale	915.000,00	360.000,00	300.000,00	Titolo 2 - Spese in conto capitale	1.915.643,22	360.000,00	300.000,00
Titolo 5 - Entrate da riduzione di attività finanziarie				Titolo 3 - Spese per incremento attività fin.			
Titolo 6 - Accensione Prestiti				Titolo 4 - Rimborso Prestiti	372.277,00	369.186,00	363.746,00
Titolo 7 - Anticipazioni da istituto tesoriere/cassiere				Titolo 5 - Chiusura Anticipazioni ricevute da istituto tesor			
Titolo 9 - Entrate per conto terzi e partite di giro	2.412.158,00	2.412.158,00	2.412.158,00	Titolo 7 - Uscite per conto terzi e partite di giro	2.412.158,00	2.412.158,00	2.412.158,00
<b>Totale titoli</b>	<b>10.599.211,00</b>	<b>10.051.320,00</b>	<b>9.985.880,00</b>	<b>Totale titoli</b>	<b>11.639.354,22</b>	<b>10.051.320,00</b>	<b>9.985.880,00</b>
<b>TOTALE COMPLESSIVO ENTRATE</b>	<b>11.639.354,22</b>	<b>10.051.320,00</b>	<b>9.985.880,00</b>	<b>TOTALE COMPLESSIVO SPESE</b>	<b>11.639.354,22</b>	<b>10.051.320,00</b>	<b>9.985.880,00</b>



E' stato inoltre verificato l'equilibrio finale di bilancio come espresso nei quadri che seguono:

<b>PARTE CORRENTE</b>	<b>2019</b>	<b>2020</b>	<b>2021</b>
FONDO PLURIENNALE VINCOLATO PER SPESE CORRENTI (+)	39.500,00	0,00	0,00
ENTRATE TITOLI I+II+III (+)	7.272.053,00	7.279.162,00	7.273.722,00
SPESE CORRENTI (-)	6.939.276,00	6.909.976,00	6.909.976,00
RIMBORSO DI PRESTITI (-)	372.277,00	369.186,00	363.746,00
<b>SOMMA ALGEBRICA</b>	<b>0,00</b>	<b>0,00</b>	<b>0,00</b>
<b>PARTE IN CONTO CAPITALE</b>			
FONDO PLURIENNALE VINCOLATO PER SPESE IN CONTO CAPITALE (+)	457.475,22	0,00	0,00
AVANZO PRESUNTO VINCOLATO	543.168,00	0,00	0,00
ENTRATE TITOLO IV+V+VI (+)	915.000,00	360.000,00	300.000,00
SPESE IN CONTO CAPITALE	1.915.643,22	360.000,00	300.000,00
<b>SOMMA ALGEBRICA</b>	<b>0,00</b>	<b>0</b>	<b>0</b>
<b>PARTITE DI GIRO</b>			
ENTRATE PER PARTITE DI GIRO (+)	2.412.158,00	2.412.158,00	2.412.158,00
SPESE PER PARTITE DI GIRO (-)	2.482.158,00	2.482.158,00	2.482.158,00
<b>SOMMA ALGEBRICA</b>	<b>0</b>	<b>0</b>	<b>0</b>

Il Consiglio Comunale ha adottato la delibera di verifica dello stato di attuazione dei programmi e di verifica degli equilibri di bilancio (n. 13 del 12/07/2018).

## PREVISIONI DI COMPETENZA

Si riportano di seguito le previsioni di competenza cominciando dall'entrata e dalla classificazione per titoli

### ENTRATE CORRENTI

Il Fondo pluriennale vincolato è iscritto in contropartita delle spese correnti assunte l'anno precedente ma che hanno scadenza nell'anno corrente.

TITOLO	DESCRIZIONE	2019	2020	2021
0	Fondo pluriennale vincolato per spese correnti	39.500,00		
0	Fondo pluriennale vincolato per spese in conto capitale	457.475,22		
0	Utilizzo avanzo di Amministrazione	543.168,00		
1	Entrate correnti di natura tributaria, contributiva e perequ	5.788.000,00	5.809.340,00	5.803.900,00
2	Trasferimenti correnti	117.496,00	81.925,00	81.925,00
3	Entrate extratributarie	1.366.557,00	1.387.897,00	1.387.897,00
4	Entrate in conto capitale	915.000,00	360.000,00	300.000,00
9	Entrate per conto terzi e partite di giro	2.412.158,00	2.412.158,00	2.412.158,00
9	<b>TOTALE</b>	<b>11.639.354,22</b>	<b>10.051.320,00</b>	<b>9.985.880,00</b>

### TITOLO I – ENTRATE TRIBUTARIE

Si riportano le voci di bilancio che compongono le entrate tributarie:

RECUPERO IMPOSTE	381.000,00
I.M.U.	1.225.000,00
Imposta comunale sulla pubblicità e pubbliche affissioni	82.000,00
Addizionale I.R.P.E.F.	390.000,00
tributo servizi indivisibili	650.000,00
Tassa rifiuti	1.460.000,00
Recupero tasse	50.000,00
Fondo di solidarietà comunale	1.550.000,00
<b>Totale entrate tributarie</b>	<b>5.788.000,00</b>

#### Imposte

Con la legge di stabilità 2014 (legge n. 147 del 27 dicembre 2013), è stata istituita l'Imposta Unica Comunale (IUC) costituita dall'insieme di Imposta Municipale Unica, Tributo sui Servizi e tassa Rifiuti. Si passa all'analisi dei singoli tributi.



Le aliquote e detrazioni dell'imposta Municipale Unica deliberate dalla Giunta comunale contestualmente allo schema di bilancio sono le seguenti:

• Aliquota ordinaria	8,60 per mille
• Aliquota abitazione principale	4,00 per mille
• Detrazione abitazione principale	200,00 €

Il gettito atteso, al netto della quota destinata al finanziamento del Fondo di Solidarietà Nazionale, è di € 1.225.000,00.

Relativamente al nuovo tributo sui servizi, l'aliquota è stata confermata nella misura dell'1,8 per mille per tutte le fattispecie imponibili, con esclusione degli immobili produttivi strumentali agricoli per i quali è stabilita un'aliquota del 1 per mille. Sono esenti per legge le abitazioni principali.  
Il gettito atteso è di € 650.000,00.

**Imposta comunale sulla pubblicità:**

Sono state confermate le tariffe. Il gettito previsto per l'anno 2019 è di € 80.000,00.

**Addizionale IRPEF:**

Per il 2019 sono state deliberate le seguenti aliquote per scaglioni di reddito, pari a quelle dell'anno precedente:

Scaglione da 0 a 15.000,00 euro - Aliquota (%)	0,20
Scaglione da 15.001,00 a 28.000,00 euro - Aliquota (%)	0,25
Scaglione da 28.001,00 a 55.000,00 euro - Aliquota (%)	0,35
Scaglione da 55.001,00 a 75.000,00 euro - Aliquota (%)	0,45
Scaglione oltre 75.000,00 euro - Aliquota (%)	0,55

Il gettito atteso ammonta ad € 390.000,00

**Tasse**

**Tributo sui rifiuti**

Come detto, il Tributo sui rifiuti – TA.RI. -, insieme all'IMU ed alla TASI, costituisce l'Imposta Municipale Unica. La normativa prevede che il gettito della tassa copra integralmente i costi del servizio. Con la predisposizione di un Piano Finanziario sono individuati annualmente i costi e determinate le tariffe delle utenze. Nell'anno 2019 è previsto l'avvio del nuovo servizio di raccolta rifiuti cosiddetto "spinto" (raccolta porta a porta di tutte le tipologie di rifiuto) Nel Piano finanziario per il 2019 sono quantificati costi e gettito in € 1.460.000,00,.

**Diritti sulle pubbliche affissioni.**

Il gettito previsto per l'anno 2019 è previsto in € 2.000,00.

**Fondo di solidarietà comunale**

Il Fondo di solidarietà comunale costituisce la principale spettanza di derivazione statale. La previsione per il 2019 è di € 1.550.000,00.

## TITOLO II - ENTRATE DA TRASFERIMENTI

*Previsione  
2019*

*TIPOLOGIA 101: TRASFERIMENTI  
CORRENTI DA AMMINISTRAZIONI  
PUBBLICHE*

117.496,00

**TOTALE**

**ENTRATE DA TRASFERIMENTI**


117.496,00

Trattasi di trasferimenti da altre pubbliche amministrazioni per il finanziamento di servizi di natura sociale ed assistenziale.

### TITOLO III ENTRATE EXTRATRIBUTARIE

Vendita di beni e servizi e proventi derivanti dalla gestione	830.250,00
Proventi derivanti dall'attività di controllo e repressione	33.000,00
Interessi attivi	3.430,00
Altre entrate da redditi da capitale	50.000,00
Rimborsi e altre entrate correnti	449.877,00
	1.366.557,00

Fra le entrate principali si citano: proventi servizio mensa scolastica (€ 103.000,00), servizi cimiteriali (€ 66.000,00), contributi da privati per servizi comunali (contributo da Outlet per servizi culturali € 89.250,00 e € 30.000,00 per servizi di vigilanza). Fra i proventi da gestione di beni si riporta il canone della residenza per anziani di € 150.000,00 (al netto IVA). E' previsto il canone di gestione della farmacia, corrisposto in percentuale sul fatturato, oltre che introiti per affitti commerciali e residenziali.



## SERVIZI A DOMANDA INDIVIDUALE

Analizzando i servizi comunali si appalesano le seguenti percentuali di copertura delle spese da sostenere, garantite dalle correlate entrate previste:

Si osserva che il Comune di Rodengo Saiano non è tenuto alla copertura minima del 36% dei servizi a domanda individuale trattandosi di ente strutturalmente non deficitario. Il tasso di copertura per il 201 è globalmente previsto nella quota del 86,53 % ed è stato stabilito per i singoli servizi come da tabella che segue,.

SERVIZIO	ENTRATE	SPESE	COPERTURA
IMPIANTI SPORTIVI	16.200,00	25.000,00	64,80%
PROVENTI DA CONCESSIONI E ILL. VOTIVE	66.000,00	70.000,00	94,29%
MENSA SCOLASTICA	103.000,00	108.000,00	95,37%
AUDITORIUM ED ALTRE SALE PER EVENTI ED INCONTRI	6.000,00	17.972,30	33,38%
TOTALI	191.200,00	220.972,30	86,53%

## ENTRATE IN CONTO CAPITALE E RIDUZIONE DI ATTIVITA' FINANZIARIE

Nel bilancio non sono iscritte anticipazioni e finanziamenti di cassa.

L'avanzo presunto vincolato deriva dagli investimenti previsti nel 2017 che, se pur finanziati, non sono stati avviati entro l'anno. L'Amministrazione ha determinato di vincolare le entrate, come previsto dalla normativa, in modo tale da assicurare la immediata disponibilità delle risorse nel nuovo esercizio (con l'avanti presunto), per gli stessi interventi.

E' stata verificata la congruità dell'ammontare dei mutui con il limite della capacità di indebitamento previsto dalle norme in vigore, limite che risulta rispettato, come in seguito evidenziato

### Titolo 4

<i>Tipologia 200</i> : Contributi agli investimenti	€	
<i>Tipologia 300</i> : trasferimenti in conto capitale		450.000,00
<i>Tipologia 400</i> : Entrate da alienazioni di beni materiali e immateriali	€	0,00
<i>Tipologia 500</i> : Altre entrate in conto capitale	€	465.000,00
<b>TOTALE</b>	<b>€</b>	<b>915.000,00</b>

### Titolo 5

<i>Tipologia 100</i> : Alienazioni di attività finanziarie	€	0,00
<i>Tipologia 200</i> : Riscossione di crediti	€	
<b>TOTALE</b>	<b>€</b>	<b>0,00</b>

### Titolo 6

<i>Tipologia 300</i> : Accensione mutui e altri finanziamenti	€	0,00
<b>TOTALE</b>	<b>€</b>	<b>0,00</b>

DA AVANZO PRESUNTO	€	543.168,00
Da Fondo pluriennale vincolato	€	457.475,22
<b>TOTALE</b>		<b>1.000.643,22</b>

PROVENTI DA PERMESSI DI COSTRUZIONE	€	
UTILIZZATI IN PARTE CORRENTE (-)	€	
<b>TOTALE ENTRATE PER INVESTIMENTI</b>	<b>€</b>	<b>1.915.643,22</b>

### **SPESA**

<i>Titolo II</i> : Spese in conto capitale	€	1.915.643,22
<b>TOTALE SPESE PER INVESTIMENTI</b>	<b>€</b>	<b>1.915.643,22</b>



## ANALISI DELLA CAPACITA' DI INDEBITAMENTO

La vigente normativa (art. 204 del d. lgs. n. 267 del 18/08/2000) stabilisce che non possono essere accesi nuovi mutui se l'importo degli interessi annuali, sommato a quello degli interessi dovuti sui prestiti precedentemente contratti, e al netto dei contributi in conto interessi, nonché su quelli contratti da terzi e garantiti dal Comune, supera il 10% delle entrate dei primi tre titoli del rendiconto del penultimo anno precedente all'esercizio in cui viene prevista l'assunzione del mutuo.

Entrate correnti (Titolo I, II, III) Rendiconto 2016	6.573.161,28
Limite di impegno di spesa per interessi passivi (10%)	657.316,13
Interessi passivi sui mutui in ammortamento e altri debiti (al lordo degli interessi sui mutui garantiti e al netto dei contributi in c/interessi)	96.300,00
Incidenza percentuale sulle entrate correnti	1,47%

Nel triennio 2019/2021 non è prevista l'assunzione di mutui.


## LE SPESE

E' stata verificata la congruità delle previsioni di spesa.

La tabella che segue riporta la spesa complessiva suddivisa per missioni e programmi.

Si riporta a seguire la tabella di riepilogo per missioni, programmi, titoli di bilancio:

MISSIONE	DESCRIZIONE MISSIONE	PROGRAMMA	DESCRIZIONE PROGRAMMA	TITOLO	DESCRIZIONE TITOLO	2019	2020	2021
1	Servizi istituzionali, generali e di gestione	1	Organi istituzionali	1	spese correnti	86.600,00	86.600,00	86.600,00
1	Servizi istituzionali, generali e di gestione	2	Segreteria generale	1	spese correnti	578.952,00	578.952,00	578.952,00
1	Servizi istituzionali, generali e di gestione	3	Gestione economica, finanziaria, programmazione e provvedito	1	spese correnti	21.000,00	21.000,00	21.000,00
1	Servizi istituzionali, generali e di gestione	4	Gestione delle entrate tributarie e servizi fiscali	1	spese correnti	156.500,00	156.500,00	156.500,00
1	Servizi istituzionali, generali e di gestione	5	Gestione dei beni demaniali e patrimoniali	1	spese correnti	336.200,00	336.200,00	336.200,00
1	Servizi istituzionali, generali e di gestione	5	Gestione dei beni demaniali e patrimoniali	2	spese in conto capitale	310.000,00	10.000,00	10.000,00
1	Servizi istituzionali, generali e di gestione	6	Ufficio tecnico	1	spese correnti	439.100,00	439.100,00	439.100,00
1	Servizi istituzionali, generali e di gestione	7	Elezioni e consultazioni popolari - Anagrafe e stato civile	1	spese correnti	24.870,00	9.870,00	9.870,00
1	Servizi istituzionali, generali e di gestione	11	Altri servizi generali	1	spese correnti	562.736,00	562.736,00	562.736,00
3	Ordine pubblico e sicurezza	1	Polizia locale e amministrativa	1	spese correnti	187.150,00	187.150,00	187.150,00
4	Istruzione e diritto allo studio	1	Istruzione prescolastica	1	spese correnti	274.000,00	274.000,00	274.000,00
4	Istruzione e diritto allo studio	2	Altri ordini di istruzione non universitaria	1	spese correnti	66.000,00	66.000,00	66.000,00
4	Istruzione e diritto allo studio	2	Altri ordini di istruzione non universitaria	2	spese in conto capitale	204.825,65	0,00	0,00
4	Istruzione e diritto allo studio	6	Servizi ausiliari all'istruzione	1	spese correnti	264.037,00	264.037,00	264.037,00
4	Istruzione e diritto allo studio	7	Diritto allo studio	1	spese correnti	10.000,00	10.000,00	10.000,00
5	Tutela e valorizzazione dei beni e delle attività culturali	2	Attività culturali e interventi diversi nel settore cultural	1	spese correnti	219.200,00	219.200,00	219.200,00



MISSIONE	DESCRIZIONE MISSIONE	PROGRAMMA	DESCRIZIONE PROGRAMMA	TITOLO	DESCRIZIONE TITOLO	2019	2020	2021
5	Tutela e valorizzazione dei beni e delle attività culturali	2	Attività culturali e interventi diversi nel settore cultural	2	spese in conto capitale	281.355,17	0,00	0,00
6	Politiche giovanili, sport e tempo libero	1	Sport e tempo libero	1	spese correnti	124.700,00	124.700,00	124.700,00
8	Assetto del territorio ed edilizia abitativa	1	Urbanistica e assetto del territorio	2	spese in conto capitale	20.000,00	20.000,00	80.000,00
9	Sviluppo sostenibile e tutela del territorio e dell'ambiente	2	Tutela, valorizzazione e recupero ambientale	1	spese correnti	326.700,00	326.700,00	326.700,00
9	Sviluppo sostenibile e tutela del territorio e dell'ambiente	2	Tutela, valorizzazione e recupero ambientale	2	spese in conto capitale	155.000,00	0,00	0,00
9	Sviluppo sostenibile e tutela del territorio e dell'ambiente	3	Rifiuti	1	spese correnti	1.274.000,00	1.274.000,00	1.274.000,00
9	Sviluppo sostenibile e tutela del territorio e dell'ambiente	4	Servizio idrico integrato	1	spese correnti	9.500,00	9.500,00	9.500,00
9	Sviluppo sostenibile e tutela del territorio e dell'ambiente	4	Servizio idrico integrato	2	spese in conto capitale	60.000,00	60.000,00	10.000,00
10	Trasporti e diritto alla mobilità	5	Viabilità e infrastrutture stradali	1	spese correnti	498.700,00	498.700,00	498.700,00
10	Trasporti e diritto alla mobilità	5	Viabilità e infrastrutture stradali	2	spese in conto capitale	834.462,40	270.000,00	200.000,00
11	Soccorso civile	1	Sistema di protezione civile	1	spese correnti	20.000,00	20.000,00	20.000,00
12	Diritti sociali, politiche sociali e famiglia	1	Interventi per l'infanzia e i minori e per asili nido	1	spese correnti	360.000,00	360.000,00	360.000,00
12	Diritti sociali, politiche sociali e famiglia	4	Interventi per soggetti a rischio di esclusione sociale	1	spese correnti	70.643,00	70.643,00	70.643,00
12	Diritti sociali, politiche sociali e famiglia	7	Programmazione e governo della rete dei servizi sociosanitar	1	spese correnti	635.397,00	635.397,00	635.397,00
12	Diritti sociali, politiche sociali e famiglia	9	Servizio necroscopico e cimiteriale	1	spese correnti	94.000,00	94.000,00	100.000,00
12	Diritti sociali, politiche sociali e famiglia	9	Servizio necroscopico e cimiteriale	2	spese in conto capitale	50.000,00	0,00	0,00
14	Sviluppo economico e competitività	4	Reti e altri servizi di pubblica utilità	1	spese correnti	11.100,00	11.100,00	11.100,00
20	Fondi e accantonamenti	1	Fondo di riserva	1	spese correnti	21.000,00	21.000,00	29.800,00

MISSIONE	DESCRIZIONE MISSIONE	PROGRAMMA	DESCRIZIONE PROGRAMMA	TITOLO	DESCRIZIONE TITOLO	2019	2020	2021
20	Fondi e accantonamenti	2	Fondo crediti di dubbia esigibilità	1	spese correnti	170.891,00	170.891,00	170.891,00
50	Debito pubblico	1	Quota interessi ammortamento mutui e prestiti obbligazionari	1	spese correnti	96.300,00	82.000,00	67.200,00
50	Debito pubblico	2	Quota capitale ammortamento mutui e prestiti obbligazionari	4	rimborso prestiti	372.277,00	369.186,00	363.746,00
99	Servizi per conto terzi	1	Servizi per conto terzi - Partite di giro	7	uscite per conto terzi	2.412.158,00	2.412.158,00	2.412.158,00
						<b>11.639.354,22</b>	<b>10.051.320,00</b>	<b>9.985.880,00</b>

#### Riepilogo per missioni della spesa complessiva

MISSIONE	DESCRIZIONE MISSIONE	2019	2020	2021
1	Servizi istituzionali, generali e di gestione	2.515.958,00	2.200.958,00	2.200.958,00
3	Ordine pubblico e sicurezza	187.150,00	187.150,00	187.150,00
4	Istruzione e diritto allo studio	818.862,65	614.037,00	614.037,00
5	Tutela e valorizzazione dei beni e delle attività culturali	500.555,17	219.200,00	219.200,00
6	Politiche giovanili, sport e tempo libero	124.700,00	124.700,00	124.700,00
8	Assetto del territorio ed edilizia abitativa	20.000,00	20.000,00	80.000,00
9	Sviluppo sostenibile e tutela del territorio e dell'ambiente	1.825.200,00	1.670.200,00	1.620.200,00
10	Trasporti e diritto alla mobilità	1.333.162,40	768.700,00	698.700,00
11	Soccorso civile	20.000,00	20.000,00	20.000,00
12	Diritti sociali, politiche sociali e famiglia	1.210.040,00	1.160.040,00	1.166.040,00
14	Sviluppo economico e competitività	11.100,00	11.100,00	11.100,00
20	Fondi e accantonamenti	191.891,00	191.891,00	200.691,00
50	Debito pubblico	468.577,00	451.186,00	430.946,00
99	Spese per servizi c/terzi	2.412.158,00	2.412.158,00	2.412.158,00
<b>Totali</b>		<b>11.639.354,22</b>	<b>10.051.320,00</b>	<b>9.985.880,00</b>

Il quadro che segue riporta i totali per titolo della spesa complessiva:

		2019	2020	2021
1	<b>SPESE CORRENTI</b>	6.939.276,00	6.909.976,00	6.909.976,00
2	<b>SPESE IN CONTO CAPITALE</b>	1.915.643,22	360.000,00	300.000,00
4	<b>RIMBORSO PRESTITI</b>	372.277,00	369.186,00	363.746,00
7	<b>SPESE PER SERVIZI CONTO TERZI</b>	2.412.158,00	2.412.158,00	2.412.158,00
		<b>11.639.354,22</b>	<b>10.051.320,00</b>	<b>9.985.880,00</b>

Nel prospetto che segue si presentano le previsioni del bilancio suddivise per macroaggregato (previsioni annualità 2018):

<b>CLASSIFICAZIONE DELLE SPESE CORRENTI PER MACROAGGREGATI</b>
----------------------------------------------------------------

	Previsione
101 - REDDITI DA LAVORO DIPENDENTE	1.098.700,00
102 - IMPOSTE E TASSE A CARICO DELL'ENTE	78.900,00
103 - ACQUISTO DI BENI E SERVIZI	4.577.828,00
104 - TRASFERIMENTI CORRENTI	819.557,00
105 - TRASFERIMENTI DI TRIBUTI	
106 - FONDI PEREQUATIVI	
107 - INTERESSI PASSIVI	96.300,00
108 - ALTRE SPESE PER REDDITI DA CAPITALE	
109 - ALTRE SPESE CORRENTI	267.991,00
<b>TITOLO I</b>	
<b>SPESE CORRENTI</b>	<b>6.939.276,00</b>

La contabilità armonizzata prevede un obbligatorio accantonamento destinato a compensare i minori introiti per crediti di dubbia esigibilità. Tale previsione, inserita nel macroaggregato "altre spese correnti", ammonta per il 2019 ad € 170.891,00. La previsione in oggetto non verrà impegnata e contribuirà a costituire una componente vincolata dell'avanzo di amministrazione.

## SPESE IN CONTO CAPITALE

Si è verificato che l'ammontare degli investimenti complessivi è finanziato dalle entrate in conto capitale nel rispetto delle specifiche destinazioni di legge.

Si riporta di seguito la tabella relativa al riepilogo generale delle spese in conto capitale per missione e programma

MISSIONE	DESCRIZIONE MISSIONE	PROGRAMMA	DESCRIZIONE PROGRAMMA	TITOLO	DESCRIZIONE TITOLO	2019	2020	2021
1	Servizi istituzionali, generali e di gestione	5	Gestione dei beni demaniali e patrimoniali	2	spese in conto capitale	310.000,00	10.000,00	10.000,00
4	Istruzione e diritto allo studio	2	Altri ordini di istruzione non universitaria	2	spese in conto capitale	204.825,65	0,00	0,00
5	Tutela e valorizzazione dei beni e delle attività culturali	2	Attività culturali e interventi diversi nel settore cultural	2	spese in conto capitale	281.355,17	0,00	0,00
8	Assetto del territorio ed edilizia abitativa	1	Urbanistica e assetto del territorio	2	spese in conto capitale	20.000,00	20.000,00	80.000,00
9	Sviluppo sostenibile e tutela del territorio e dell'ambiente	2	Tutela, valorizzazione e recupero ambientale	2	spese in conto capitale	155.000,00	0,00	0,00
9	Sviluppo sostenibile e tutela del territorio e dell'ambiente	4	Servizio idrico integrato	2	spese in conto capitale	60.000,00	60.000,00	10.000,00
10	Trasporti e diritto alla mobilità	5	Viabilità e infrastrutture stradali	2	spese in conto capitale	834.462,40	270.000,00	200.000,00
12	Diritti sociali, politiche sociali e famiglia	9	Servizio necroscopico e cimiteriale	2	spese in conto capitale	50.000,00	0,00	0,00
<b>1.915.643,22</b>						<b>360.000,00</b>	<b>300.000,00</b>	

L'elenco degli interventi previsti per il 2018 è riportato nelle tabelle che seguono.

### IL DOCUMENTO UNICO DI PROGRAMMAZIONE

La programmazione è il processo di analisi e valutazione che, comparando e ordinando coerentemente tra loro le politiche e i piani per il governo del territorio, consente di organizzare, in una dimensione temporale predefinita, le attività e le risorse necessarie per la realizzazione di fini sociali e la promozione dello sviluppo economico e civile delle comunità di riferimento.

I documenti nei quali si formalizza il processo di programmazione devono essere predisposti in modo tale da consentire ai portatori di interesse di conoscere, relativamente a missioni e programmi di bilancio, i risultati che l'ente si propone di conseguire, valutare il grado di effettivo conseguimento dei risultati al momento della rendicontazione.

Gli strumenti della programmazione sono:

- il Documento Unico di Programmazione;
- il bilancio stesso;
- il Piano esecutivo di gestione.

Il Documento Unico di Programmazione - DUP- è la guida strategica ed operativa dell'Ente e rappresenta il presupposto necessario a porre in essere gli altri strumenti di programmazione.

E' suddiviso nella sezione strategica e nella sezione operativa.

La sezione strategica concretizza le linee programmatiche di mandato, individuando gli indirizzi strategici dell'Ente. Il suo orizzonte temporale è di cinque anni.

La sezione operativa sulla base degli indirizzi strategici della sezione strategica, definisce gli obiettivi dei programmi all'interno delle singole missioni. L'orizzonte temporale è di tre anni, pari al bilancio di previsione.

#### **LA NOTA INTEGRATIVA**

Ulteriore allegato al bilancio è la nota integrativa. Nella stessa sono illustrate e commentate le cifre di bilancio triennale.

L'ente ha provveduto a redigere i suddetti documenti secondo le indicazioni del principio di programmazione.

#### **IL PIANO ESECUTIVO DI GESTIONE**

Con il Piano esecutivo di gestione l'Amministrazione fornisce ulteriori indicazioni sulla gestione. Nel Piano esecutivo di gestione gli stanziamenti di bilancio sono articolati in capitoli e/o articoli ed assegnati ai responsabili di area. L'approvazione è di competenza della giunta e avviene successivamente all'approvazione del bilancio e del DUP.

## Il saldo di finanza pubblica. Il pareggio di bilancio.

I commi da 463 a 482 della legge n. 232 del 11/12/2016 stabiliscono le regole del pareggio di bilancio per gli enti territoriali ai fini del loro concorso agli obiettivi di finanza pubblica.

Ai predetti enti territoriali viene richiesto di conseguire un saldo **non negativo**, in termini di competenza, tra le entrate finali e le spese finali. Le entrate finali sono quelle ascrivibili ai titoli 1, 2, 3, 4 e 5 degli schemi di bilancio e le spese finali sono quelle ascrivibili ai titoli 1, 2, 3 del medesimo schema di bilancio. Nelle entrate finali e nelle spese finali in termini di competenza è considerato il Fondo pluriennale vincolato, di entrata e di spesa, al netto della quota riveniente dal ricorso all'indebitamento.

Dai prospetti che seguono si evince che il bilancio 2019/2021 è rispettoso dei vincoli di legge, per ognuna delle annualità.

### QUADRO DEGLI EQUILIBRI DEL BILANCIO COMPLESSIVO

#### ANNUALITA' 2019

##### ENTRATE

##### SPESE

FONDO PLURIENNALE VINCOLATO PARTE CORRENTE	39.500,00	TITOLO I AL NETTO DEL FCDE DI € 170.891,00	6.768.385,00
FONDO PLURIENNALE VINCOLATO CONTO CAPITALE	457.475,22	TITOLO II	1.915.643,22
TITOLO I	5.788.000,00		
TITOLO II	117.496,00		
TITOLO III	1.366.557,00		
TITOLO IV	915.000,00		
	8.684.028,22		8.684.028,22

**SALDO NON NEGATIVO** 0,00

**OBIETTIVO RISPETTATO**

#### ANNUALITA' 2020

##### ENTRATE

##### SPESE

FONDO PLURIENNALE VINCOLATO PARTE CORRENTE	0,00	TITOLO I AL NETTO DEL FCDE DI € 170.891,00	6.739.085,00
FONDO PLURIENNALE VINCOLATO CONTO CAPITALE	0,00	TITOLO II	360.000,00
TITOLO I	5.809.340,00		
TITOLO II	81.925,00		
TITOLO III	1.387.897,00		
TITOLO IV	360.000,00		
	7.639.162,00		7.099.085,00

**SALDO NON NEGATIVO** 540.077,00

**OBIETTIVO RISPETTATO****ANNUALITA' 2021****ENTRATE****SPESE**

FONDO PLURIENNALE VINCOLATO PARTE CORRENTE	0,00	TITOLO I AL NETTO DEL FCDE DI € 170.891,00	6.739.085,00
FONDO PLURIENNALE VINCOLATO CONTO CAPITALE	0,00	TITOLO II	300.000,00
TITOLO I	5.803.900,00		
TITOLO II	81.925,00		
TITOLO III	1.387.897,00		
TITOLO IV	300.000,00		
	7.573.722,00		7.039.085,00

**SALDO NON NEGATIVO  
OBIETTIVO RISPETTATO****534.637,00**

## CONCLUSIONI

Tutto ciò considerato, in relazione alle motivazioni ed osservazioni specificate nella presente relazione, richiamato l'art. 239, comma 1, lett. b) del D. Lgs. n. 267/2000, l'Organo di Revisione esprime **parere favorevole** all'approvazione del Bilancio di previsione triennale 2019/2021 e relativi allegati, attestando la congruità, la coerenza ed attendibilità delle previsioni in esso contenute.

Il Revisore Unico dei Conti

Dott. Fabrizio Zaniboni



